

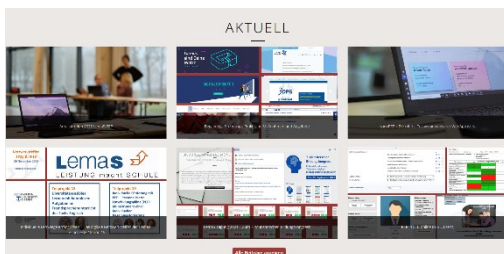
# PEP – Einstieg für Lehrpersonen



Individuelle Förderung mit PEP <https://pep.erzwiss.uni-leipzig.de/>

*Die Personalisierte Entwicklungsplanung (PEP) ist ein Konzept, das die organisatorische Gestaltung und Umsetzung von begabungserkennenden und -fördernden Prozessen unterstützt. Der ganzheitliche, systemische und kooperative Ansatz der PEP sowie die zyklische Prozessstruktur haben zum Ziel, die individuelle Förderung von Schülerinnen und Schülern zielgerichtet zu planen und nachhaltig zu gestalten.*

**Anlaufstelle für alle Informationen** zum Projekt „LemaS-PEP“ ist die eigene Website: <https://pep.erzwiss.uni-leipzig.de/>. In der Rubrik „Aktuell“ finden Sie interessante **Blogbeiträge**.



Sie wollen einen **kurzen Einblick in die Methode der PEP**? Dann schauen Sie sich folgendes Video an: <https://vimeo.com/491532765>



Bevor Sie mit Umsetzung der PEP beginnen, empfehlen wir, sich sowohl mit der Methode der PEP als auch mit der WebApp meinPEP durch unsere Materialien vertraut zu machen. Unsere **Fortbildungsplattform** bietet Ihnen **unterschiedlichste Erklärvideos, Arbeitsmaterialien, Online-Kurse und Tutorials**.

## Zugang zur Fortbildungsplattform

Unsere Online-Fortbildungsplattform finden Sie im internen Bereich unserer Website. Um dorthin zu gelangen, müssen Sie sich hier registrieren: <https://pep.erzwiss.uni-leipzig.de/register/>

Wenn die Registrierung abgeschlossen ist, melden Sie sich unter <https://pep.erzwiss.uni-leipzig.de/> („Anmelden“) mit Ihren Zugangsdaten an und Sie gelangen in den internen Bereich.







## Für den Einstieg in die PEP-Methode

Alle notwendigen Informationen finden Sie im Bereich **„Wissen“**.  
Beginnen Sie mit den allgemeinen Grundlagen. Schauen Sie sich dafür den **Online-Kurs** **„Basismodul PEP“**.

WISSEN  
WÄHLEN SIE EINEN LERNKURS

Allgemeine Grundlagen (1 Lernkurs & 3 Videos)

			
Basismodul PEP - Allgemeine Grundlagen (Lernkurs)	Personalisierte Entwicklungsplanung (PEP) - Der Gesamtablaufplan	Personalisierte Entwicklungsplanung (PEP) - Das Einstiegsgespräch	Personalisierte Entwicklungsplanung (PEP) - Das Folgegespräch

Die PEP folgt einer **zirkuläre Prozessstruktur (Gesamtablaufplan)**. Zentrale Elemente der PEP sind die **PEP-Gespräche (PEP-Einstiegsgespräch, PEP-Folgegespräch)**. Sehen Sie sich gern die **Erklärvideos** dazu an.

## Für die Anwendung der PEP-Methode (Arbeitsmaterialien)

Für die konkrete Anwendung der **PEP-Methode im schulischen Alltag** haben wir hilfreiche Leitfäden und Formulare für Sie parat:

<https://pep.erzwiss.uni-leipzig.de/formulare/>

Begleitdokumente  
Wichtige Dokumente für die PEP-Methode

<b>Prozesseinstieg</b>	<b>Diagnostik</b>	<b>Förderung</b>	<b>Evaluation</b>
Leitfaden - Vorbereitungsphase Download (2,3)	Leitfaden - Einstiegsgespräch Download (2,0)	Entwicklungsplan mit Evaluation Download (3,0)	Leitfaden - Folgegespräch Download (2,1)
Vorlage - Elternbrief Download (1,2)	Formular: Entwicklungsressourcen Download (3,2)	Entwicklungsplan ohne Evaluation Download (2,6)	Evaluationsformular (Skalierungen 3, 2 oder 1) Download (2,1)

## Für die Anwendung der WebApp „meinPEP“

Die WebApp „meinPEP“ unterstützt Sie bei der Umsetzung der PEP. **Bevor Sie mit der Nutzung starten, empfehlen wir Ihnen folgendes Tutorial:**

<https://pep.erzwiss.uni-leipzig.de/meinpep-nutzerleitfaden/>



## Für die Nutzung von meinPEP

Über folgende Website gelangen Sie zur **WebApp „meinPEP“**: <https://www.pep.schule/>

Unter **„Weiter auf meinPEP“** loggen Sie sich in die WebApp ein. (Achtung: hierfür benötigen Sie eigene Zugangsdaten. Wenden Sie sich dazu an den LemaS-Beauftragten Ihrer Schule.)

Wenn Sie einen ersten Einblick in meinPEP möchten oder meinPEP Ihren Kolleg:innen vorstellen, nutzen Sie gern unsere **Testversion**. Diese enthält auch praktische Beispiele.

Bei Fragen oder Problemen nutzen Sie unsere **FAQs** oder wenden sich direkt an den **Support**.